

Lesfiche Woordenboekoefening.

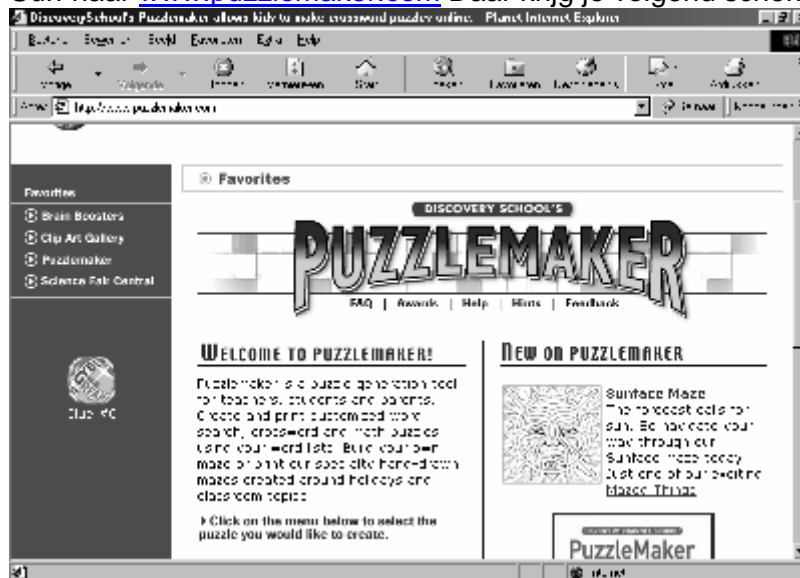
Vertrek van een brainstormsessie in je klas rond “vaderdag”. Bouw hiermee een woordveld op aan het bord.

Vertrekkend van dit woordveld maken de leerlingen een selectie van woorden uit dat woordveld die ze toepasselijk vinden voor hun vader en vullen dit aan met persoonlijke gegevens. Zo hebben zij het perfecte woordveld voor hun vader.

Maak de kinderen gevoelig voor “hoe de boodschap overkomt” bij hun vader. Hierbij moeten ze zich verplaatsen in de rol van de ‘ontvanger’.

De leerlingen moeten aandacht hebben voor de bouw van de woorden; letten op morfologie. Zo zijn er voor een kruiswoordraadsel korte / lange woorden nodig, woorden met combinaties van klinkers, medeklinkers, ...

Surf naar www.puzzlemaker.com Daar krijg je volgend scherm.



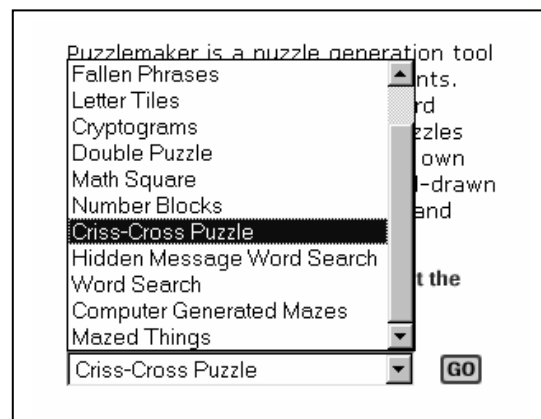
Ga een beetje naar onder en kies voor “Criss-Cross Puzzle” in het scherm zoals hierbij aangegeven. Klik voor de keuzemogelijkheden op het pijltje. Een menuvenster geeft de verschillende puzzels weer waaruit je kan kiezen door erop te klikken.

Klik vervolgens op ‘Go’

Naast STEP1: vul je de titel van je kruiswoordraadsel in (vb Leve Vader)

Bij STEP2: moet je het maximaal aantal horizontale en verticale hokjes invullen. Zet dit op 30 of iets in die buurt. Anders kan het kruiswoordraadsel nooit op je blad.

STEP3: vul je de grootte van de hokjes in. Zet dit op 20.



STEP4: maak in dit veld je kruiswoordraadsel door eerst het in te vullen woord te tikken, gevolgd door de omschrijving of het synoniem. Hiervoor kunnen de leerlingen gebruik maken van een woordenboek. (goede oefening in het gebruik van een woordenboek, goede 'woordenschatoefening' – taalbeschouwing)

vb

voetbal Daar gaat vader elke zondag heen.
moestuin Plaats waar papa groente kweekt.
afwasautomaat Vaatwasmachine
augustijn biersoort
windsurfen plankzeilen
mama Waarmee papa gehuwd is.
reisverhalen In dat vertellen is papa sterk.
jeans Lievevadersbroek
echtgenote Vrouw
lawaai Hard geluid

Klik vervolgens op 'Preview'. Aan de hand van de vrije plaatsen kan je nog woorden toevoegen.

Kopieer en plak het kruiswoord en de tekst in een tekstverwerker zoals MSWord of MSPublisher, ... op volgende manier:

kruiswoord.

Ga met je muispijl binnen het kruiswoord staan.

Klik 1x op de rechtermuisknop

Klik op kopiëren

Ga naar je MSWord, MSPublisher, ... ga staan op de plaats waar het kruiswoord moet komen.

rechtsklik 1x

klik op plakken.

Je kruiswoord is nu verschenen binnen het programma.

tekstomschrijving

selecteer alle tekst door voor de tekst te staan

klik op je muisknop (links)

hou de muisknop ingedrukt

sleep naar het einde van de te kopiëren tekst

(alle geselecteerde tekst kleurt nu.)

klik op 'bewerken' in de bovenste balk

klik op kopiëren

Ga naar je MSWord, MSPublisher, ... ga staan op de plaats waar de tekst moet komen.

rechtsklik 1x

klik op plakken.

Je tekst is nu verschenen binnen het programma.

Verander across in horizontaal en down in verticaal.


Maak met de MSPublisher-wizzard een kaartje.

Puzzel alles samen zoals in het voorbeeld.



Speciaal voor je vaderdag


www.digitaleschool.be



APPLAUS! APPLAUS! APPLAUS!

Je verdient een staande ovatie.

Leve Vader



Horizontaal

- 5. biersoort
- 7. Vaatwasmachine
- 9. Daar gaat vader elke zondag heen.
- 10. Hard geluid

Vertikaal

- 1. Plaats waar papa groente kweekt.
- 2. Vrouw
- 3. Waarmee papa gehuwd is.
- 4. plankzeilen
- 6. In dat vertellen is papa sterk.
- 8. Lievalingsbroek

